

Balanço - (modelo para ESNL)
em 31-12-2022
(montantes em EURO)

Centro Social Paroquial de Alfena



RUBRICAS	Notas	DATAS	
		31 DEZ 2022	31 DEZ 2021
ATIVO			
Ativo não corrente			
Ativos fixos tangíveis	4	3 692 787,05	3 699 342,57
Outros créditos e ativos não correntes	14	19 920,85	16 629,64
		3 712 707,90	3 715 972,21
Ativo corrente			
Inventários	7;14	21 859,45	25 135,99
Créditos a receber	11	57 471,63	66 373,51
Estado e outros entes públicos	15	17 427,32	17 406,85
Diferimentos	11	13 414,61	7 740,54
Outros Ativos Correntes	11	716 451,23	901 815,76
Caixa e depósitos bancários	16	912 358,93	769 621,76
		1 738 983,17	1 788 094,41
Total do ativo		5 451 691,07	5 504 066,62
FUNDOS PATRIMONIAIS E PASSIVO			
Fundos patrimoniais			
Fundos	11	3 287,74	3 287,74
Resultados transitados		2 293 716,74	1 972 565,48
Ajustamentos / outras variações nos fundos patrimoniais	10	1 509 876,85	1 531 455,06
		101 760,78	197 604,37
Total dos fundos patrimoniais		3 908 642,11	3 704 912,65
Passivo			
Passivo não corrente			
Financiamentos obtidos	6;11	422 732,75	487 319,23
		422 732,75	487 319,23
Passivo corrente			
Fornecedores	11	102 915,92	273 536,22
Estado e outros entes públicos	15	60 892,37	109 845,13
Financiamentos obtidos	6;11	60 897,06	45 267,98
Diferimentos	11	113 687,86	152 500,33
Outros passivos correntes	11;12	781 923,00	730 685,08
		1 120 316,21	1 311 834,74
Total do passivo		1 543 048,96	1 799 153,97
Total dos fundos patrimoniais e do passivo		5 451 691,07	5 504 066,62

Direção

[Handwritten signatures and initials]

Contabilista Certificado N° 71156

[Handwritten signature: Paula Surf]

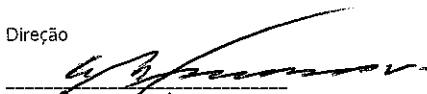




Demonstração dos Resultados por
Naturezas - (modelo para ESNL)
do período findo em 31-12-2022
(montantes em EURO)

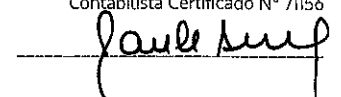
Centro Social Paroquial de Alfena

RENDIMENTOS E GASTOS	Notas	PERÍODO	
		2022	2021
Vendas e serviços prestados	8	1.385.501,68	1.328.272,33
Subsídios, doações e legados à exploração	10	2.138.129,13	2.011.345,52
Custo das mercadorias vendidas e das matérias consumidas	7	-171.268,12	-159.963,01
Fornecimentos e serviços externos	8	-979.657,38	-892.631,84
Gastos com o pessoal	12	-2.310.017,94	-2.115.453,24
Imparidade de dívidas a receber (perdas/reversões)	11	-24.668,51	-16.463,40
Outros rendimentos	8	224.144,84	196.132,60
Outros gastos		-8.051,60	-4.700,45
Resultado antes de depreciações, gastos de financiamento e impostos		254.112,10	346.538,51
Gastos/reversões de depreciação e de amortização	4;5	-146.193,52	-143.758,55
Resultado operacional (antes de gastos de financiamento e impostos)		107.918,58	202.779,96
Juros e gastos similares suportados	6	-6.157,80	-5.175,59
Resultado antes de impostos		101.760,78	197.604,37
Resultado líquido do período		101.760,78	197.604,37

Direção

Contabilista Certificado N° 71156






Demonstração dos Fluxos de Caixa -
(modelo para ESNL)
do período findo em 31-12-2022
(montantes em EURO)


Centro Social Paroquial de Alfena

RUBRICAS	Notas	PERÍODO	
		2022	2021
Fluxos de caixa das atividades operacionais			
Recebimentos de clientes e utentes		1.449.157,58	1.340.083,14
Pagamentos a fornecedores		1.249.434,68	1.254.183,60
Pagamentos ao pessoal	12	1.531.156,81	1.486.296,32
<i>Caixa gerada pelas operações</i>		<u>-1.331.433,91</u>	<u>-1.400.396,78</u>
Outros recebimentos/pagamentos		1.780.179,34	1.422.464,50
Fluxos de caixa das atividades operacionais (1)		<u>448.745,43</u>	<u>22.067,72</u>
Fluxos de caixa das atividades de investimento			
Pagamentos respeitantes a:			
<i>Ativos fixos tangíveis</i>	4	251.064,10	9.550,68
<i>Investimentos financeiros</i>		6.551,20	
Recebimentos provenientes de:			
<i>Investimentos financeiros</i>		2.868,96	937,84
<i>Subsídios ao investimento</i>		17.500,00	
<i>Juros e rendimentos similares</i>		30,10	18,73
Fluxos de caixa das atividades de investimento (2)		<u>-237.216,24</u>	<u>-8.594,11</u>
Fluxos de caixa das atividades de financiamento			
Recebimentos provenientes de:			
Pagamentos respeitantes a:			
<i>Financiamentos obtidos</i>	6	62.634,22	42.033,14
<i>Juros e gastos similares</i>	6	6.157,80	5.175,38
<i>Outras operações de financiamento</i>			150.000,00
Fluxos de caixa das atividades de financiamento (3)		<u>-68.792,02</u>	<u>-197.208,52</u>
Varição de caixa e seus equivalentes (1+2+3)		<u>142.737,17</u>	<u>-183.734,91</u>
Caixa e seus equivalentes no início do período		769.621,76	952.607,81
Caixa e seus equivalentes no fim do período		<u>912.358,93</u>	<u>769.621,76</u>

Direção


ACV

Contabilista Certificado N° 71156





Demonstração das Alterações nos Fundos Patrimoniais
do período findo em 31-12-2022
(montantes em EURO)

Centro Social Paroquial de Alfena

DESCRIÇÃO	Notas	Fundos	Resultados transitados	Ajustamentos / outras variações nos fundos patrimoniais	Resultado líquido do período	Total	Total dos Fundos Patrimoniais
POSIÇÃO NO INÍCIO DO PERÍODO 2022	6	3.287,74	1.972.565,48	1.531.455,06	197.604,37	3.704.912,65	3.704.912,65
ALTERAÇÕES NO PERÍODO	3						
Outras alterações reconhecidas nos fundos patrimoniais			321.151,26	-21.578,21	-197.604,37	101.968,68	101.968,68
RESULTADO LÍQUIDO DO PERÍODO	8		321.151,26	-21.578,21	-197.604,37	101.968,68	101.968,68
RESULTADO INTEGRAL	9=7+8				101.760,78	101.760,78	101.760,78
OPERAÇÕES COM INSTITUIDORES NO PERÍODO					203.729,46	203.729,46	203.729,46
POSIÇÃO NO FIM DO PERÍODO 2022	6+7+8+9+10	3.287,74	2.293.716,74	1.509.876,85	101.760,78	3.908.642,11	3.908.642,11

Direção

[Handwritten signatures and initials]

C contabilista Certificado Nº 71156
[Handwritten signature]
Página: 1/2







Demonstração das Alterações nos Fundos Patrimoniais
do período findo em 31-12-2022
(montantes em EURO)


Centro Social Paroquial de Alfena

DESCRÇÃO	Notas	Fundos	Resultados transitados	Ajustamentos / outras variações nos fundos patrimoniais	Resultado líquido do período	Total	Total dos Fundos Patrimoniais
POSIÇÃO NO INÍCIO DO PERÍODO 2021	1	3.287,74	1.726.576,15	1.253.751,11	245.989,33	3.229.604,33	3.229.604,33
ALTERAÇÕES NO PERÍODO	3						
Outras alterações reconhecidas nos fundos patrimoniais			245.989,33	277.703,95	-245.989,33	277.703,95	277.703,95
	2		245.989,33	277.703,95	-245.989,33	277.703,95	277.703,95
RESULTADO LÍQUIDO DO PERÍODO	3				197.604,37	197.604,37	197.604,37
RESULTADO INTEGRAL	4=2+3				475.308,32	475.308,32	475.308,32
OPERAÇÕES COM INSTITUIDORES NO PERÍODO							
POSIÇÃO NO FIM DO PERÍODO 2021	6=1+2+3+5	3.287,74	1.972.565,48	1.531.455,06	197.604,37	3.704.912,65	3.704.912,65

Direção

Contabilista Certificado N.º 71156


Página 2/2